



FORSENDELSER I SPESIALEMBALLASJE

Forsendelser med Posten/Bring og med budbil pakkes i isolerende spesialesker.
Temperaturindikator følger med hele året.

Kontroller temperaturindikatoren, straks leveransen er mottatt

Temperaturindikator for avlesing





Trykk , slipp og les av status, grønt eller rødt lys ses som blink.
IKKE trykk og hold i 3 sekunder, det er for en eventuell nedlasting av temperaturdata ved alarm.



Temperaturindikatoren destrueres som spesialavfall

TILTAK VED ALARM (rød blink) PÅ TEMPERATURINDIKATOR

- Sett preparatene i kjøleskap i tilfelle de kan brukes. Merk preparatene, og hold de adskilt fra andre preparater.
- Last ned appen Libero ITS  på en mobiltelefon, for nedlasting av temperaturdata. For nedlasting, trykk  og hold i 3 sekunder, alle 3 lys blinker og temperaturdata kan lastes ned, se følgende YouTube for nedlasting <https://www.youtube.com/watch?v=LCFZkVfsu9Q>, (mobiltelefon må holdes nærme indikator).
- For mer informasjon om temperaturindikator, <https://www.elpro.cloud/en/libero-its>
- Send e-post til vaksineforsyningen@fhi.no så snart som mulig etter mottak, fortrinnsvis samme dag, oppgi ordnummer og legg gjerne ved kopi av pakkseddel og avleste temperaturdata.
- Dere får tilbakemelding om hvorvidt preparatene kan brukes eller ikke.
- Ved melding om temperaturavvik lenge etter mottak vil varene ikke bli erstattet, da temperaturavviket kan ha skjedd hos mottaker.

RETUR AV SPESIALEMBALLASJE

- Spesialesken kan brukes flere ganger, og vi ber om at esken returneres.
- **Returner hele den monterte esken:** Ytre pappeske, indre isoporeske og isolerende elementer. La kjøleelementer i bunn og langs sidene stå som da dere fikk esken.
- **Før dere returnerer esken:** Fjern plukk/pakksedler, følgebrev og papir til fyll.
- Benytt vedlagte returlapp fra Posten ved retur av esken. Kontakt Posten, telefon 04045 for å avtale henting. Oppgi Folkehelseinstituttets kundenummer hos Posten (**96599873**).
- Dersom returlapp for spesialeske mangler, kommenter på neste bestilling at dere trenger flere tilsendt.

Det er ingen returrett på vaksiner/immunglobuliner/sera/antitoksin.


FORSENDELSER I PAPPESKER

Forsendelser i pappesker leveres med kjølebil/kjølekube.

Frostindikator følger normalt med i alle kolli i perioden 15.oktober – 1.mai.


Kontroller frostindikatoren straks leveransen er mottatt

Frostindikator for avlesing




- Frostindikatoren gir utslag ved temperaturer under 0 °C.



 Grønt blink ok, ingen tiltak og vaksinene kan benyttes.





 Rødt blink, se tiltak.

Trykk , slipp og les av status, grønt eller rødt lys ses som blink. **IKKE** trykk og hold i 3 sekunder, det er for en eventuell nedlasting av temperaturdata ved alarm.

Frostindikator destrueres som spesialavfall.

TILTAK VED ALARM (rød blink) PÅ FROSTINDIKATOR

- Sett preparatene i kjøleskap i tilfelle de kan brukes. Merk preparatene, og hold de adskilt fra andre preparater.
- Last ned appen Libero ITS  på en mobiltelefon for nedlasting av temperaturdata. For nedlasting, trykk  og hold i 3 sekunder, alle 3 lys blinker og temperaturdata kan lastes ned, se følgende You Tube for nedlasting <https://www.youtube.com/watch?v=LCFZkVfsu9Q>, (mobiltelefon må holdes nærme indikator).
- For mer informasjon om temperaturindikator, <https://www.elpro.cloud/en/libero-its>
- Send e-post til vaksineforsyningen@fhi.no så snart som mulig etter mottak, fortrinnsvis samme dag og oppgi ordnummer, legg gjerne ved kopi av pakkseddel og avleste temperaturdata.
- Dere får tilbakemelding om hvorvidt preparatene kan brukes eller ikke.
- Ved Melding om temperaturavvik lenge etter mottak vil varene ikke bli erstattet, da temperaturavviket kan ha skjedd hos mottaker.

Det er ingen returrett på vaksiner/immunglobuliner/sera/antitoksin.